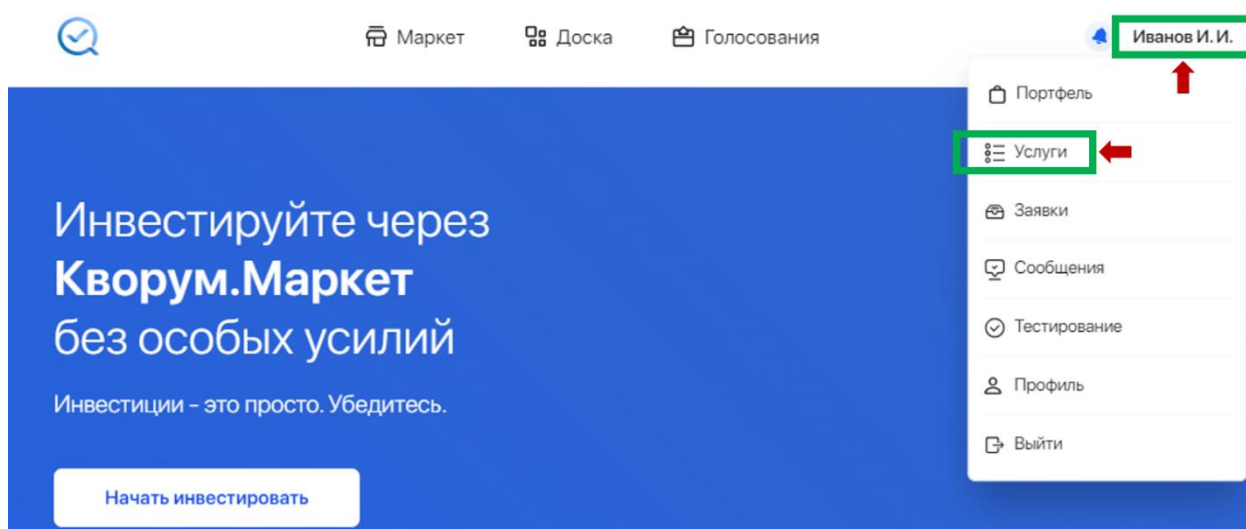
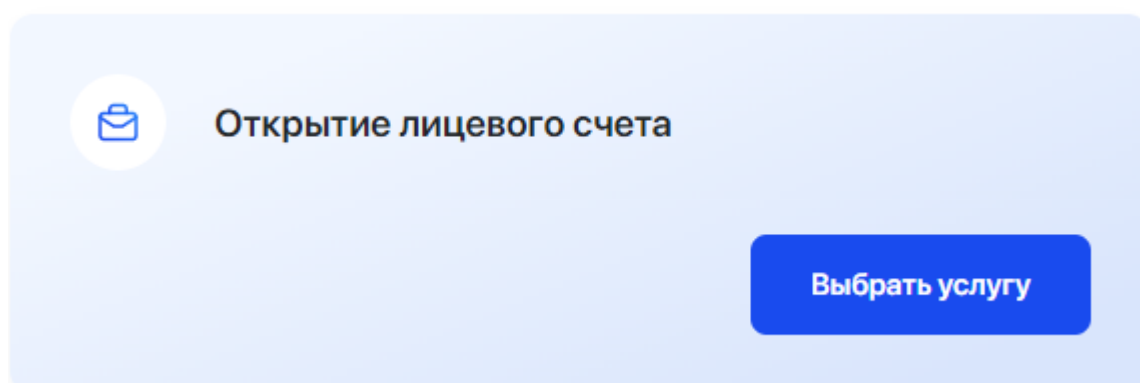


Открытие лицевого счета через Личный кабинет акционера (ЦУП «Кворум»)

Для открытия лицевого счета в реестре эмитента (организации), после авторизации в Личном кабинете акционера (ЦУП «Кворум»), нажмите на свои Ф.И.О. в правой верхней части экрана и перейдите в раздел «Услуги».



Выберите услугу «Открытие лицевого счета», нажмите «Подключить» и пройдите семь шагов для подачи документов.



1. Введите наименование эмитента (организации) и выберите из списка. Выберите способы получения сообщения / уведомлений, а также возможные способы предоставления документов.

Тип счета и эмитент

Введите наименование эмитента

АО "Ника Кузбасса"

Тип счета

Владелец

i Стоимость данной услуги по прејскуранту - 135₽

Каким способом хотите получать сообщения о проведении собраний эмитента? ▾

Способ представления Регистратору документов, являющихся основанием для совершения операций ▾

Способ получения уведомления об открытии/отказе в открытии лицевого счета/выписок/уведомлений/отчетов и других документов от Регистратора ▾

Отмена

Продолжить

2. Внимательно заполните данные в соответствии с Вашим паспортом.

Данные физического лица

Фамилия*

Иванов

Имя*

Илья

Отчество*

Иванович

Дата рождения*

25.01.1990

Мобильный телефон*

79152300000

Email*

mail@yandex.ru

Тип документа

Паспорт гражданина РФ ▾

Серия документа*

4455

Номер документа*

511228

Код подразделения*

3. Выберите способы получения дохода (дивидендов).

Выбор способа получения дохода

- на Банковские реквизиты
- Почтовым переводом

Назад

Продолжить

4. Пройдите опрос в рамках сведений о клиенте согласно 115-ФЗ.

Приложение к анкете


- Стандартные сведения в рамках опросника (сведения о клиенте в рамках 115-ФЗ)

Назад

Продолжить

5. Приложите 2-3 страницы паспорта, а также страницу с регистрацией по месту жительства и образец Вашей подписи.

Импорт документов

-  Допустимый размер вложения не более 8 Мегабайт

Копия паспорта*

Перетащите сюда документы
или
[выбрать файл с компьютера](#)

Образец Вашей подписи*

Перетащите сюда документы
или
[выбрать файл с компьютера](#)

Назад

Продолжить

6. Введите код полученный из SMS.

Пройдите SMS-подтверждение

На номер мобильного телефона **7915230-XX-XX** было выслано СМС сообщение с кодом подтверждения

Введите код из SMS

Не пришел код?

[Отправить заново](#)

Назад

Продолжить

7. Для завершения подачи заявления-анкеты на открытие счёта необходимо произвести оплату через возможные варианты.

Выбор способа оплаты

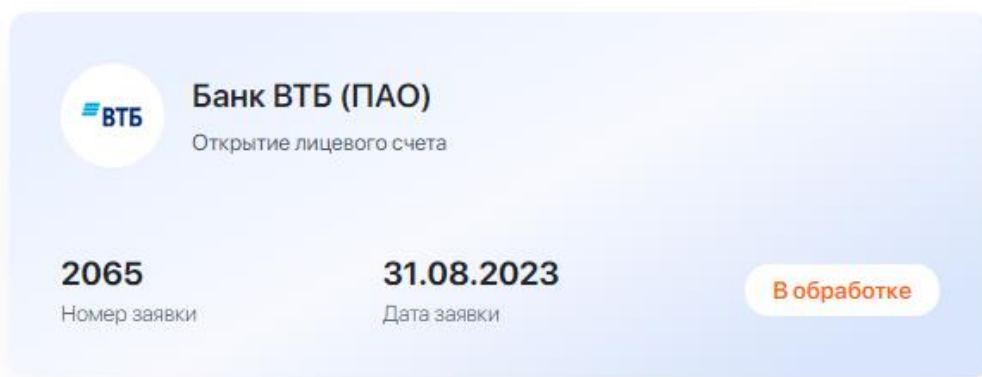
Онлайн оплата:



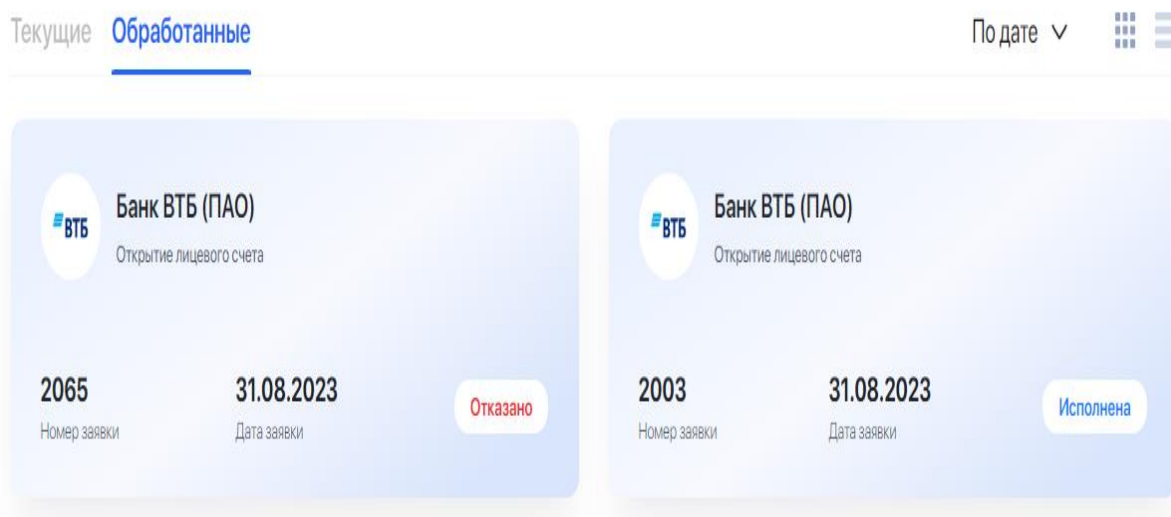
Оплата по реквизитам:

[Сформировать карточку платежных реквизитов](#)

После подтверждения оплаты статус заявки будет изменён на «В обработке».



Обработка документа происходит в течение 5 (пяти) рабочих дней, не считая дня подачи документов. Отслеживайте статус заявки в разделе «Заявки».



Ответ на Ваше заявление-анкету будет загружен в разделе «Сообщения». Вы сможете скачать уведомление и ознакомиться с решением.

Сообщения 4

Новые Прочитанные

 **АО "Ника Кузбасса"**

Уведомление

ЦО-11936-260723/29
Исх. номер

26.07.2023
Дата

Скачать